

Бюджет Суховского сельского поселения на 2018 год и плановый период 2019-2020 годов

1

1. Общие характеристики бюджета
2. Доходы бюджета
3. Расходы бюджета
4. Межбюджетные отношения



Раздел 1. Общие характеристики бюджета

1. Основные параметры бюджета
2. Основные приоритеты бюджетной и налоговой политики

2



Основные параметры бюджета

3

2018 год



Дефицит бюджета
0 тыс. руб.

2019 год



Дефицит бюджета
0 тыс. руб.

Доходы в
расчете на 1
человека
3723 руб.

2020 год



Дефицит бюджета
0 тыс. руб.

Расходы в
расчете на 1
человека
3737 руб.

Основные приоритеты бюджетной и налоговой политики

4

- Обеспечение полного и своевременного поступления денежных средств в бюджет
- Расширение мероприятий по мобилизации дополнительных налоговых поступлений в бюджет
- Сокращение объемов задолженности по доходам
- Гарантированное исполнение действующих расходных обязательств
- Планирование программно-целевым методом
- Снижение дефицита бюджета
- Обеспечение устойчивости бюджета



Раздел 2. Доходы бюджета

1. Структура доходов бюджета сельского поселения
2. Налоговые доходы
3. Неналоговые доходы
4. Безвозмездные поступления
5. Основные мероприятия по мобилизации доходов бюджета

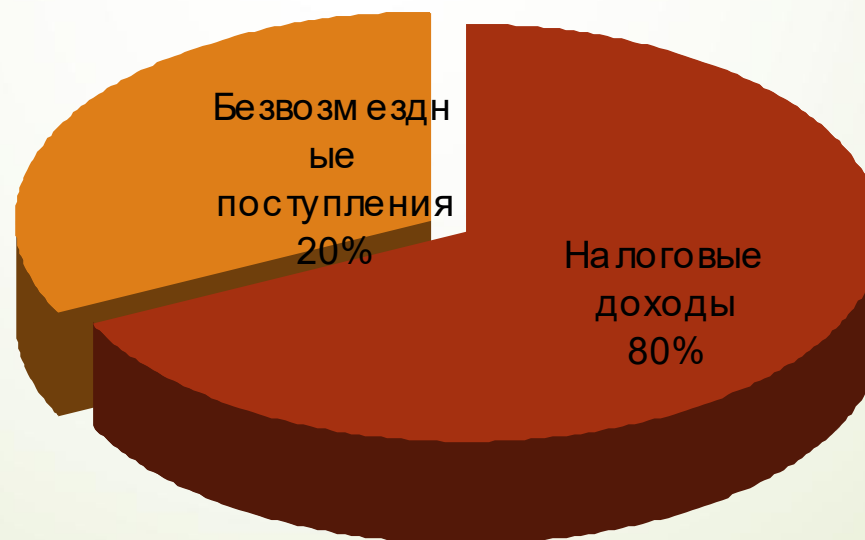


Структура доходов бюджета Суховского сельского поселения

тыс. рублей

Показатель	2017 год	2018 год		2019 год		2020 год	
		Сумма	Темп роста (к 2017 году в %)	Сумма	Темп роста (к 2018 году в %)	Сумма	Темп роста (к 2020 году в %)
Доходы всего	34423,0	32958	96	27732	84	27902	100
в том, числе:							
Налоговые доходы	23286,0	24060	103	25191	105	26306	104
Безвозмездные поступления	11137	8898	80	2541	29	1596	63

6



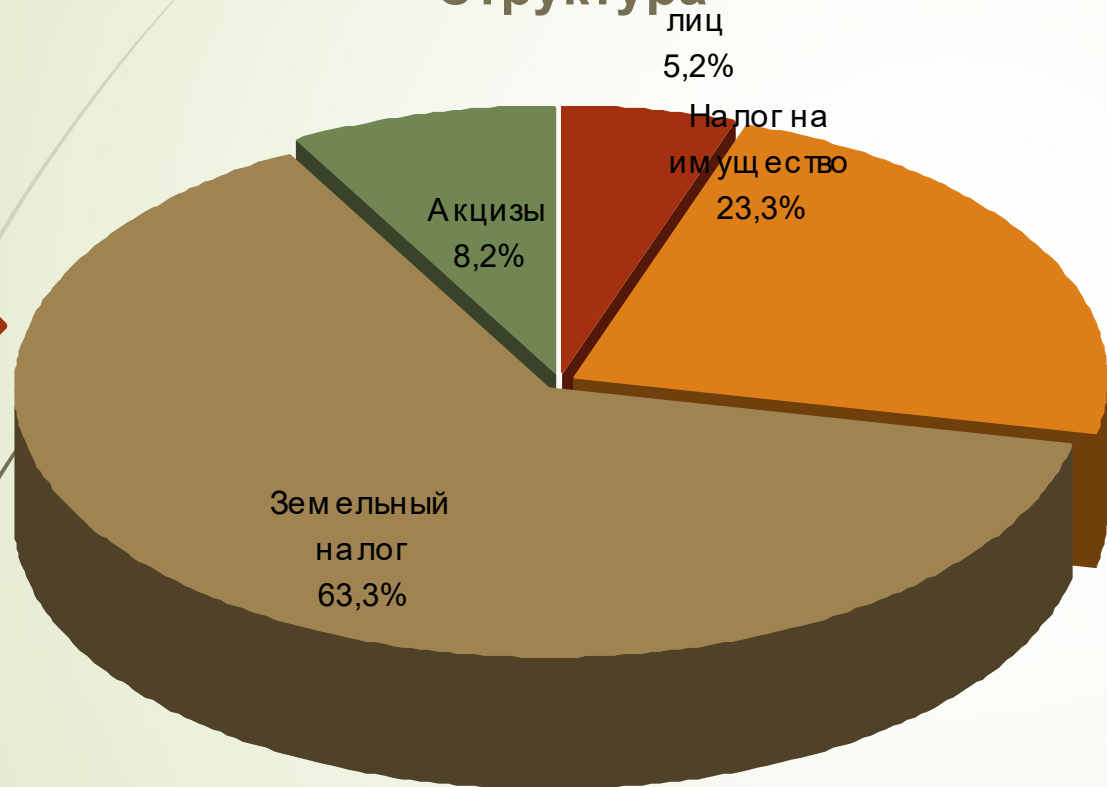
Налоговые доходы

тыс. рублей

№ п/п	Показатель	2017 год	2018 год		2019 год		2020 год	
			Сумма	Темп роста (к 2017 году в %)	Сумма	Темп роста (к 2018 году в %)	Сумма	Темп роста (к 2019 году в %)
	Всего налоговые доходы	23286	24060	103	25191	105	26306	104
1.	Налог на доходы физических лиц (НДФЛ)	1209,9	1170	97	1220	104	1270	104
2.	Акцизы	1906,7	1917	101	2162	113	2362	109
3.	Налог на имущество	5411,2	5203	96	5410	104	5620	104
4.	Земельный налог	14740,4	15750	107	16380	104	17035	104
5.	Единый сельскохозяйственный налог	4	5	125	5	100	5	100
6.	Государственная пошлина	13,7	14	102	14	100	14	100

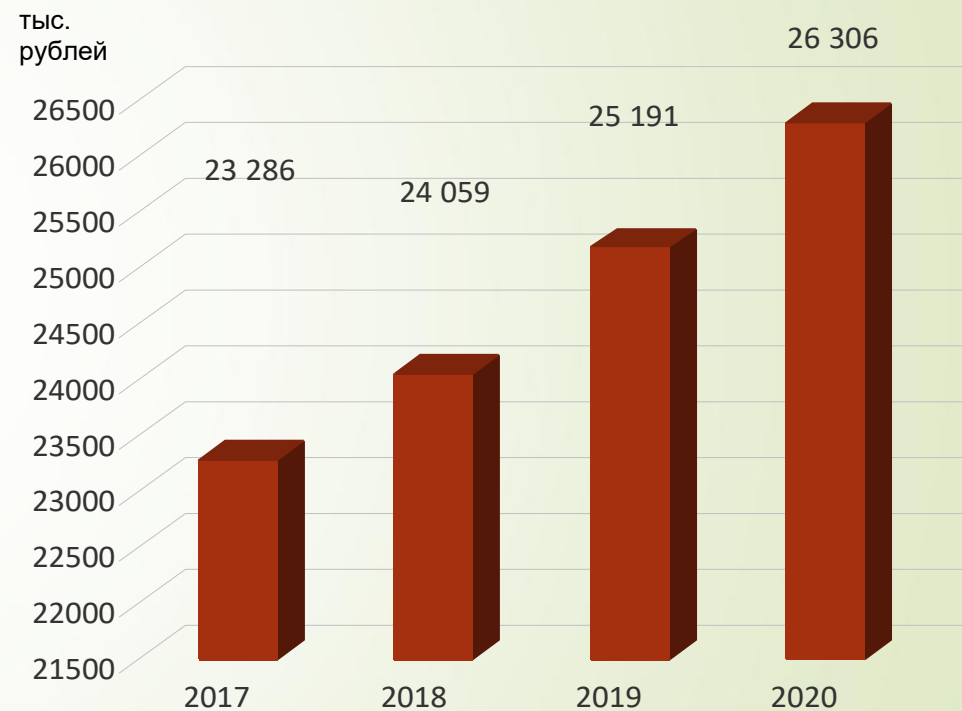
Налоговые доходы

Структура



8

Динамика



Безвозмездные поступления

тыс. рублей

№ п/п	Показатель	2017 год	2018 год		2019 год		2020 год	
			Сумма	Темп роста (к 2017 году в %)	Сумма	Темп роста (к 2018 году в %)	Сумма	Темп роста (к 2019 году в %)
	Всего безвозмездные поступления	11137,3	8898,6	80	2540,8	29	1596,3	63
1.	Дотации	10934	8695	80	2335	27	1383	59
2.	Субвенции	203,3	203,6	100	205,8	101	213,3	104

Безвозмездные поступления

тыс. рублей

12000

10000

8000

6000

4000

2000

0

10

2017

2018

2019

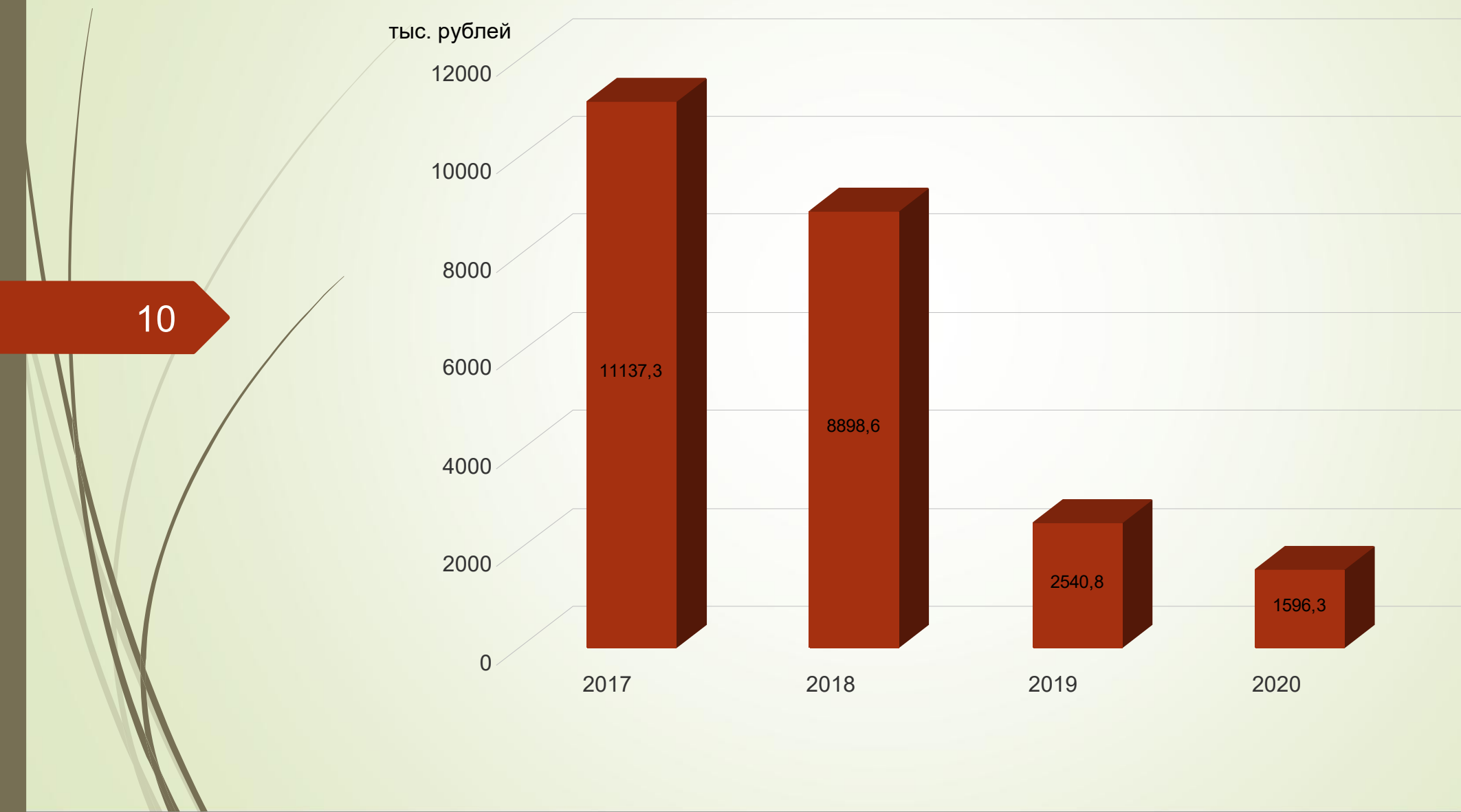
2020

11137,3

8898,6

2540,8

1596,3



Основные мероприятия по мобилизации доходов бюджета

11

- ✓ Проведение комиссий по взысканию задолженности по местным доходам
- ✓ Поиск новых источников доходов
- ✓ Выявление «серых» схем в работе предприятий и привлечение их к ответственности

Раздел 3. Расходы бюджета

1. Динамика расходов бюджета сельского поселения на выполнение основных функций государства
2. Структура расходов бюджета по разделам и подразделам функциональной классификации
3. Муниципальные программы



Динамика расходов бюджета района на выполнение основных функций государства

тыс. рублей

Раздел	Показатель	2017 год	2018 год		2019 год		2020 год	
			Сумма	Темп роста (к 2017 году в %)	Сумма	Темп роста (к 2018 году в %)	Сумма	Темп роста (к 2019 году в %)
	Всего	33952,7	32957,6	97,0	27731,8	84	27902,3	101
	в том, числе:							
01	Общегосударственные вопросы	4705	5514,6	117	5214,6	95	5214,6	100
02	Национальная оборона	203,3	203,6	100	205,8	101	213,3	104
03	Национальная безопасность и правоохранительная деятельность	131	131,0	100	131	100	131	100
04	Национальная экономика	10754,7	6609	61	3638,2	55	3726	102
05	Жилищно-коммунальное хозяйство	7265,5	5563,4	77	2917,2	52	2296,4	79
08	Культура, кинематография	10794	14715,0	136	14715	100	14715	100
09	Социальная политика	99,2	221	223	221	100	221	100
10	Условно-утвержденные расходы				689		1385	201

Структура расходов бюджета по разделам и подразделам функциональной классификации

тыс. рублей

Раздел	Подраздел	Показатель	2017 год	2018 год		2019 год		2020 год	
				Сумма	Темп роста (к 2017 году в %)	Сумма	Темп роста (к 2018 году в %)	Сумма	Темп роста (к 2019 году в %)
		Всего	33952,7	32957,6	97	27731,8	84	27902,3	101
		в том, числе:							
01		Общегосударственные вопросы	4705	5514,6	117	5214,6	95	5214,6	100
	02	Функционирование высшего должностного лица субъекта Российской Федерации и муниципального образования	542,5	570	105	570	100	570	100
	04	Функционирование Правительства Российской Федерации, высших исполнительных органов государственной власти субъектов Российской Федерации, местных администраций	4026,3	4517	112	4517	100	4517	100
	06	Обеспечение деятельности финансовых, налоговых и таможенных органов и органов финансового (финансово-бюджетного) надзора	25,6	27,6	107	27,6	100	27,6	100
	13	Другие общегосударственные вопросы	110,7	400	363	100	25	100	100
02		Национальная оборона	203,3	203,6	100	205,8	101	213,3	104
	03	Мобилизационная и вневойсковая подготовка	203,3	203,6	100	205,8	101	213,3	104

Структура расходов бюджета по разделам и подразделам функциональной классификации

тыс. рублей

Раздел	Подраздел	Показатель	2017 год	2018 год		2019 год		2020 год	
				Сумма	Темп роста (к 2017 году в %)	Сумма	Темп роста (к 2018 году в %)	Сумма	Темп роста (к 2019 году в %)
03		Национальная безопасность и правоохранительная деятельность	131	131,0	100	131,0	100,0	131,0	100,0
	10	Обеспечение пожарной безопасности	131	131,0	100	131,0	100,0	131,0	100,0
04		Национальная экономика	10754,7	6609	163	3638,2	55	3726	102
	09	Дорожное хозяйство (дорожные фонды)	10754,7	6609	163	3638,2	55	3726	102
05		Жилищно-коммунальное хозяйство	7265,5	5563,4	77	2917,2	52	2296,4	79
	03	Благоустройство	7265,5	5563,4	77	2917,2	52	2296,4	79
08		Культура и кинематография	10794	14715	136	14715	100	14715	100
	01	Культура	10794	14715	136	14715	100	14715	100
10		Социальная политика	99,2	221	223	221	100	221	100
	01	Пенсионное обеспечение	99,2	221	223	221	100	221	100

Муниципальные программы

Так выглядит бюджет Суховского сельского поселения в разрезе муниципальных программ

тыс. рублей

№ п/п	Наименование	2018 год	2019 год	2020 год
	Расходы бюджета всего,	32 957,6	27 731,8	27 902,3
	из них расходы на реализацию муниципальных программ			
1.	Муниципальная программа "Обеспечение первичных мер пожарной безопасности в границах населенных пунктов Суховского сельского поселения"	131,0	131,0	131,0
2.	Муниципальная программа "Обеспечение безопасности дорожного движения на территории Суховского сельского поселения"	6609	3638,2	3726
3.	Муниципальная программа "Благоустройство территории Суховского сельского поселения"	5563,4	2917,2	2296,3

Раздел 4. Межбюджетные отношения

тыс. рублей

Показатели	2018 год	2019 год	2020 год
Доходы	32 958,0	27 732,0	27 902,0
<i>в том числе получаемые</i>			
<i>из бюджета муниципального района</i>	8 898,6	2 540,8	1 596,3
Дотации	8695,0	2 335,0	1 383,0
Субвенции	203,6	205,8	213,3
Расходы	32 958,0	27 732,0	27 902,0
<i>в том числе</i>			
<i>направляемые в бюджет муниципального района</i>	16 680,8	16 925,8	17 125,8
Межбюджетные трансферты	16 680,8	16 625,8	17 125,8