

Бюджет Суховского сельского поселения на 2017 год и плановый период 2018-2019 годов

1

1. Общие характеристики бюджета
2. Доходы бюджета
3. Расходы бюджета
4. Межбюджетные отношения



Раздел 1. Общие характеристики бюджета

1. Основные параметры бюджета
2. Основные приоритеты бюджетной и налоговой политики

2



Основные параметры бюджета

3

2017 год



Дефицит бюджета
0 тыс. руб.

2018 год



Дефицит бюджета
0 тыс. руб.

Доходы в
расчете на 1
человека
4110 руб.

2019 год



Дефицит бюджета
0 тыс. руб.

Расходы в
расчете на 1
человека
4110 руб.

Основные приоритеты бюджетной и налоговой политики

4

- Обеспечение полного и своевременного поступления денежных средств в бюджет
- Расширение мероприятий по мобилизации дополнительных налоговых поступлений в бюджет
- Сокращение объемов задолженности по доходам
- Гарантированное исполнение действующих расходных обязательств
- Планирование программно-целевым методом
- Снижение дефицита бюджета
- Обеспечение устойчивости бюджета



Раздел 2. Доходы бюджета

1. Структура доходов бюджета сельского поселения
2. Налоговые доходы
3. Неналоговые доходы
4. Безвозмездные поступления
5. Основные мероприятия по мобилизации доходов бюджета



Структура доходов бюджета Суховского сельского поселения

тыс. рублей

Показатель	2016 год	2017 год		2018 год		2019 год	
		Сумма	Темп роста (к 2016 году в %)	Сумма	Темп роста (к 2017 году в %)	Сумма	Темп роста (к 2018 году в %)
Доходы всего	30631,3	28728	94	27210	95	28983	107
в том, числе:							
Налоговые доходы	17263,9	17247	99	17954	104	18980	106
Безвозмездные поступления	13367,4	11481	86	9256	81	10003	108

6



Налоговые доходы

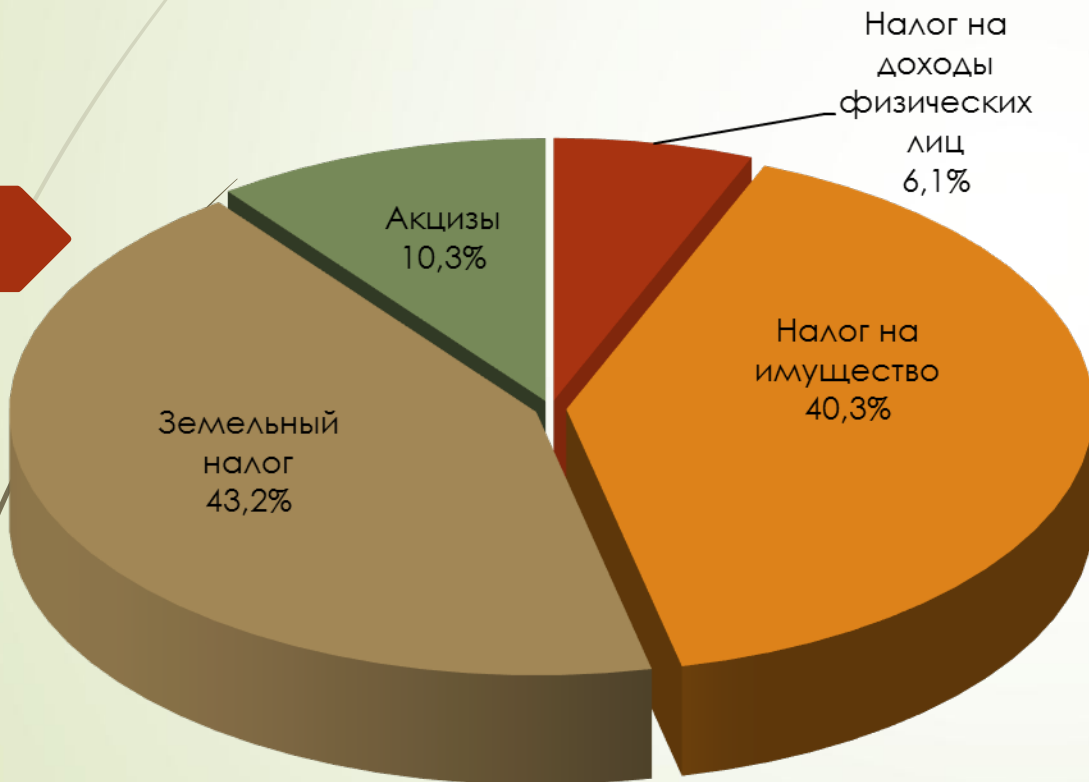
тыс. рублей

№ п/п	Показатель	2016 год	2017 год		2018 год		2019 год	
			Сумма	Темп роста (к 2016 году в %)	Сумма	Темп роста (к 2017 году в %)	Сумма	Темп роста (к 2018 году в %)
	Всего налоговые доходы	17263,9	17247	99	17954	104	18980	106
1.	Налог на доходы физических лиц (НДФЛ)	1111,7	1058	95	1079	102	1101	102
2.	Акцизы	2774,6	1775	64	1747	98	1967	113
3.	Налог на имущество	5999,8	6950	116	7589	109	8222	108
4.	Земельный налог	7750,2	7444	96	7518	101	7669	102
5.	Государственная пошлина	27,6	20	72	21	105	21	100

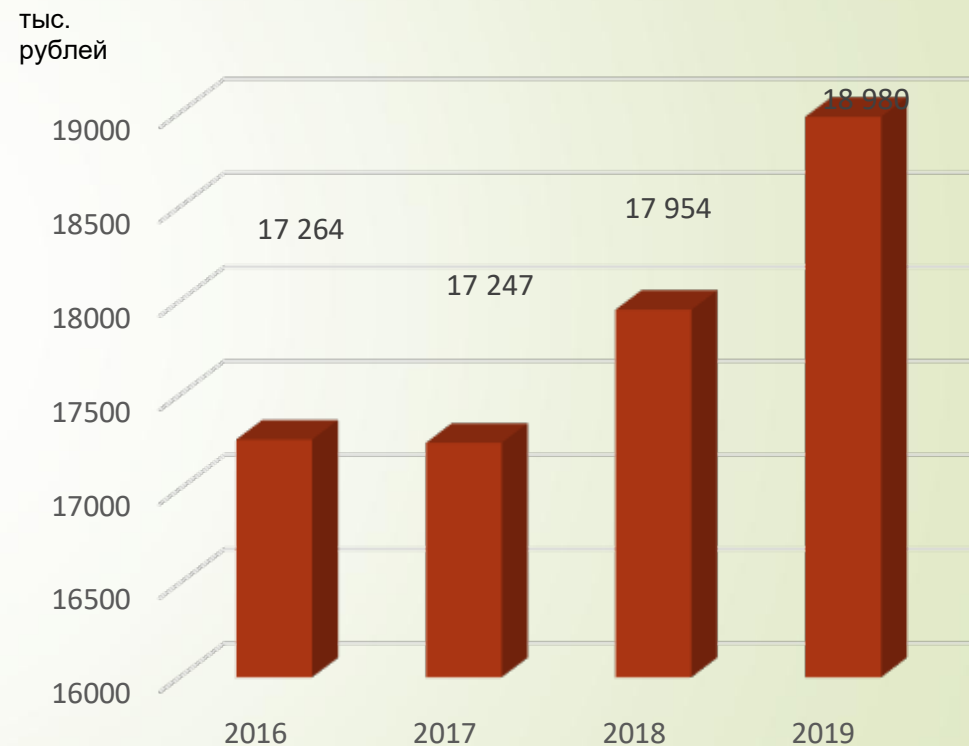
Налоговые доходы

Структура

8



Динамика

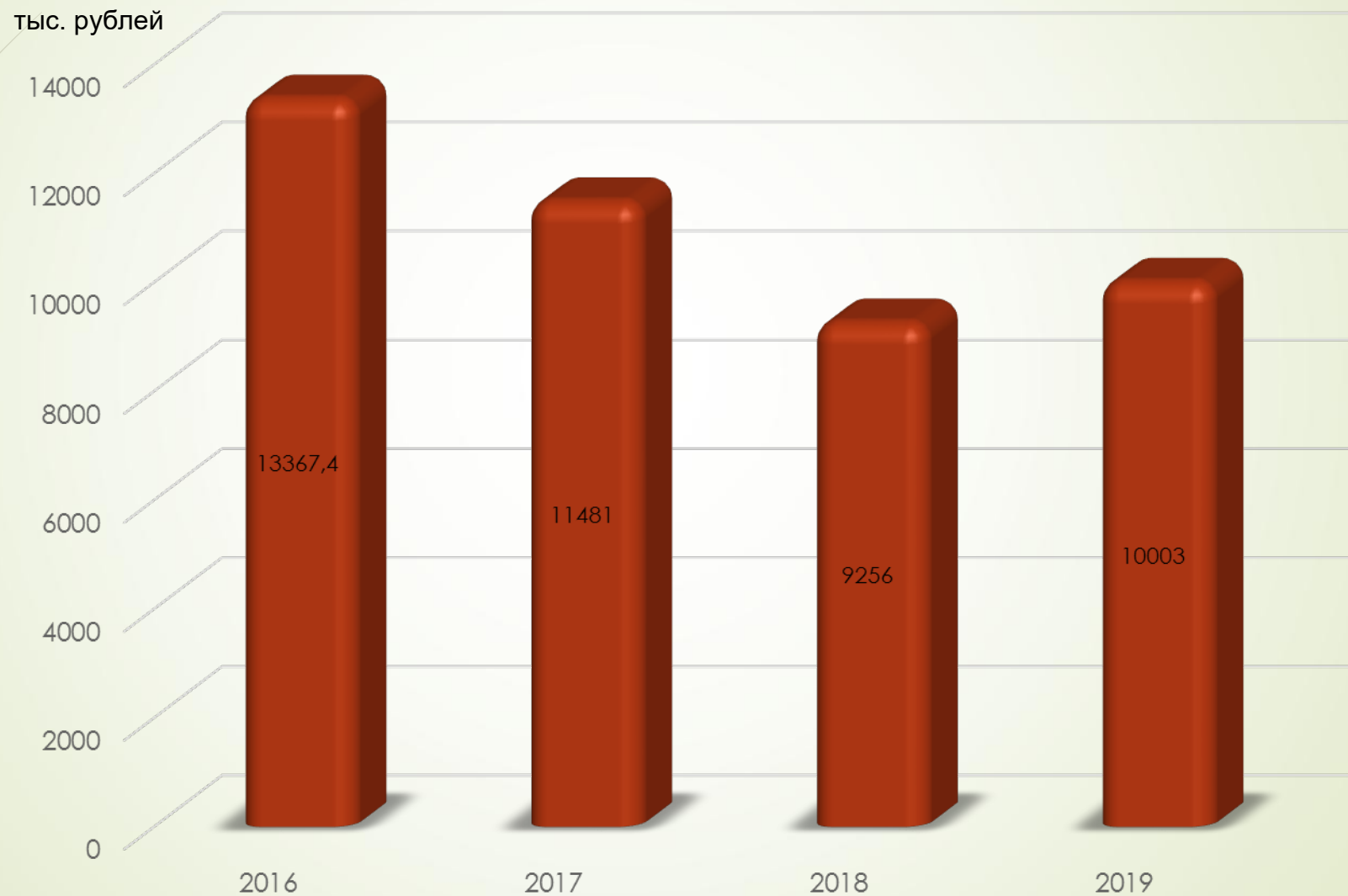


Безвозмездные поступления

тыс. рублей

№ п/п	Показатель	2016 год	2017 год		2018 год		2019 год	
			Сумма	Темп роста (к 2016 году в %)	Сумма	Темп роста (к 2017 году в %)	Сумма	Темп роста (к 2018 году в %)
	Всего безвозмездные поступления	13367,4	11481	86	9256	81	10003	108
1.	Дотации	13141	11249	86	9024	80	9771	108
2.	Субвенции	252	232	92	232	100	232	100

Безвозмездные поступления



Основные мероприятия по мобилизации доходов бюджета

11

- ✓ Проведение комиссий по взысканию задолженности по местным доходам
- ✓ Поиск новых источников доходов
- ✓ Выявление «серых» схем в работе предприятий и привлечение их к ответственности

Раздел 3. Расходы бюджета

1. Динамика расходов бюджета сельского поселения на выполнение основных функций государства
2. Структура расходов бюджета по разделам и подразделам функциональной классификации
3. Муниципальные программы



Динамика расходов бюджета района на выполнение основных функций государства

тыс. рублей

Раздел	Показатель	2016 год	2017 год		2018 год		2019 год	
			Сумма	Темп роста (к 2016 году в %)	Сумма	Темп роста (к 2017 году в %)	Сумма	Темп роста (к 2018 году в %)
	Всего	29 415,9	28 728,0	97,7	27 210,0	94,7	28 983,0	106,5
	в том, числе:							
01	Общегосударственные вопросы	4474,6	5145,0	115,0	5145,0	100,0	5145,0	100,0
02	Национальная оборона	252,0	232,0	92,1	232,0	100,0	232,0	100,0
03	Национальная безопасность и правоохранительная деятельность	152,8	131,0	85,7	131,0	100,0	131,0	100,0
04	Национальная экономика	8603,7	6532,0	75,9	6204,0	95,0	7024,0	113,2
05	Жилищно-коммунальное хозяйство	6274,3	6138	97,2	5132,0	83,6	6123	119,3
08	Культура, кинематография	9558,0	10 451,0	109,3	10 267,0	98,2	10 229,0	99,6
10	Социальная политика	100,5	99,0	98,5	99,0	100,0	99,0	100,0

Структура расходов бюджета по разделам и подразделам функциональной классификации

тыс. рублей

Раз дел	Под раз дел	Показатель	2016 год	2017 год		2018 год		2019 год	
				Сумма	Темп роста (к 2016 году в %)	Сумма	Темп роста (к 2017 году в %)	Сумма	Темп роста (к 2018 году в %)
		Всего	29 415,9	28 728,0	97,7	27 210,0	94,7	28 983,0	106,5
		в том, числе:							
01		Общегосударственные вопросы	4474,6	5145,0	115,0	5145,0	100,0	5145,0	100,0
	02	Функционирование высшего должностного лица субъекта Российской Федерации и муниципального образования	405,2	543,0	134,0	543,0	100,0	543,0	100,0
	04	Функционирование Правительства Российской Федерации, высших исполнительных органов государственной власти субъектов Российской Федерации, местных администраций	3959,9	4156,4	105,0	4156,4	100,0	4156,4	100,0
	06	Обеспечение деятельности финансовых, налоговых и таможенных органов и органов финансового (финансово-бюджетного) надзора	23,6	25,6	108,5	25,6	100,0	25,6	100,0
	13	Другие общегосударственные вопросы	85,9	420,0	488,9	420,0	100,0	420,0	100,0
02		Национальная оборона	252,0	232,0	92,1	232,0	100,0	232,0	100,0
	03	Мобилизационная и вневойсковая подготовка	252,0	232,0	92,1	232,0	100,0	232,0	100,0

Структура расходов бюджета по разделам и подразделам функциональной классификации

тыс. рублей

Раздел	Подраздел	Показатель	2016 год	2017 год		2018 год		2019 год	
				Сумма	Темп роста (к 2016 году в %)	Сумма	Темп роста (к 2017 году в %)	Сумма	Темп роста (к 2018 году в %)
03		Национальная безопасность и правоохранительная деятельность	152,8	131,0	85,7	131,0	100,0	131,0	100,0
	10	Обеспечение пожарной безопасности	152,8	131,0	85,7	131,0	100,0	131,0	100,0
04		Национальная экономика	8603,7	6532,0	75,9	6204,0	95,0	7024,0	113,2
	09	Дорожное хозяйство (дорожные фонды)	8603,7	6532,0	75,9	6204,0	95,0	7024,0	113,2
05		Жилищно-коммунальное хозяйство	6274,3	6138,0	97,8	5132,0	83,6	6123,0	119,3
	03	Благоустройство	6274,3	6138,0	97,8	5132,0	83,6	6123,0	119,3
08		Культура и кинематография	9558,0	10 451,0	109,3	10 267,0	98,2	10 229,0	99,6
	01	Культура	9558,0	10 451,0	109,3	10 267,0	98,2	10 229,0	99,6
10		Социальная политика	100,5	99,0	98,5	99,0	100,0	99,0	100,0
	01	Пенсионное обеспечение	100,5	99,0	98,5	99,0	100,0	99,0	100,0

Муниципальные программы

Так выглядит бюджет Суховского сельского поселения в разрезе муниципальных программ

тыс. рублей

№ п/п	Наименование	2017 год	2018 год	2019 год
	Расходы бюджета всего,	28 728,0	27 210,0	28 983,0
	из них расходы на реализацию муниципальных программ	12 900,0	11 566,0	13 377,0
1.	Муниципальная программа "Обеспечение первичных мер пожарной безопасности в границах населенных пунктов Суховского сельского поселения"	131,0	131,0	131,0
2.	Муниципальная программа "Обеспечение безопасности дорожного движения на территории Суховского сельского поселения"	6532,0	6204,0	7024,0
3.	Муниципальная программа "Благоустройство территории Суховского сельского поселения"	6138,0	5132,0	6123,0

Раздел 4. Межбюджетные отношения

тыс. рублей

Показатели	2017 год	2018 год	2019 год
Доходы	28 728,0	27 210,0	28 983,0
<i>в том числе получаемые</i>			
<i>из бюджета муниципального района</i>	11 481,0	9 256,0	10 003,0
Дотации	11 249,0	9 024,0	9 771,0
Субвенции	232,0	232,0	232,0
Расходы	28 728,0	27 210,0	28 983,0
<i>в том числе</i>			
<i>направляемые в бюджет муниципального района</i>	12 251,6	12 039,6	12 221,6
Межбюджетные трансферты	12 251,6	12 039,6	12 221,6